

РЫНОК ОБЛИГАЦИЙ

Бодрин Юрий research@sviaz-bank.ru
 Полютов Александр research@sviaz-bank.ru

ОСНОВНЫЕ НОВОСТИ

- ЕБРР предоставляет кредит на поддержку программы повышения энергоэффективности «Северстали» объемом 700 млн. евро.
- «Роснефть» может выпустить конвертируемые облигации в числе инструментов по реструктуризации своей задолженности.
- РОСБАНК утвердил решение о размещении выпусков облигаций 02 и 03 серии общим объемом 10 млрд. рублей.
- Вимм-Билль-Данн Продукты Питания разместит три выпуска облигаций общим объемом 11 млрд. рублей.
- Банк ВТБ 24 зарегистрировал выпуски облигаций серии 02, 03 общим объемом 16 млрд. рублей.
- ЛОКО-банк подписал соглашение о привлечении синдицированного кредита в размере 35 млн. долларов США. Процентная ставка по кредиту составляет LIBOR + 240 б.п.
- «Национальное Рейтинговое Агентство» повысило индивидуальный рейтинг надежности ИК ООО «СОВЛИНК» (г. Москва). Значение рейтинга: «А-» – категория высокой надёжности, третий уровень.
- Синдикация кредита на 1.1 млрд. долларов США для X5 Retail Group начнется в январе. Срок до погашения нового кредита - три года, процентная ставка в течение первого года составляет LIBOR + 225 б.п.
- Ставка третьего купона по облигациям дебютного выпуска ВМУ-Финанс на 1.5 млрд. рублей составила 11 % годовых.
- Лизинговая компания УРАЛСИБ разместит 26 декабря дебютный выпуск облигаций объемом 2.7 млрд. рублей.
- Международный Промышленный Банк привлек синдицированный кредит на 105 млн. долларов США по ставке LIBOR + 1.45 %.
- ЕЦБ произвел вливание ликвидности на 348.6 млрд. евро (501.5 млрд. долларов США) в банковскую систему.
- Standard & Poor's: Кредитные рейтинги ОАО «МегаФон» повышены до «BB+/ruAA+» вследствие высоких операционных и финансовых показателей компании; прогноз — «Позитивный».
- Инфляция в 2007 году в РФ составит 12 %.

ЭКОНОМИЧЕСКИЕ ИНДИКАТОРЫ

Денежный рынок

Показатель	Посл.	Пред.	Нач. мес.	Нач. года
Курс ЦБ USD/RUR	24.7236	24.7060	24.4171	26.3311
Курс ЦБ EUR/RUR	35.5822	35.6038	36.0055	34.6965
Курс EUR/USD	1.4392	1.4411	1.4746	1.3273
Ставка Fed Funds	4.25	4.25	4.50	5.25
Ставка ЕЦБ	4.00	4.00	4.00	3.50

Остатки на кор/сч ЦБ (млрд. рублей)

	Посл.	Пред.	Нач. мес.	Нач. года
По России	686.5	625.4	677.1	638.1
По Москве	499.8	452.5	513.3	481.6
Депозиты банков	166.4	166.7	87.5	98.1

Межбанковский рынок и мировые индикаторы

Показатель	Посл.	Пред.	Нач. мес.	Нач. года
Mosprime 6m	6.88	6.84	7.10	5.77
Mibor - 1 день	4.68	4.71	7.01	4.68
Libor 6m USD	4.8250	4.8487	4.9100	5.3669
Индекс EMBI+	235	229	246	171
Индекс EMBI+ Rus	148	137	159	96
Индекс RCBI-c	155.63	155.81	154.90	146.83

Долговые рынки

Показатель	Посл.	Пред.	Нач. мес.	Нач. года
10Y UST	4.11	4.16	3.94	4.66
Rus'30	5.63	5.61	5.62	5.72
Москва 39	6.51	6.49	6.43	6.67
Газпром А6	6.70	6.69	6.86	6.65
ОФЗ 46018	6.48	6.49	6.48	6.53

Товарные и фондовые рынки

Показатель	Посл.	Пред.	Нач. мес.	Нач. года
Индекс Dow Jones	13232.47	13167.20	13371.72	12459.54
Индекс РТС	2269.09	2251.07	2220.11	1906.32
Brent Crude (ICE)	90.35	91.31	88.14	60.86
Light Sweet (NYMEX)	90.08	90.63	88.71	61.05
Gold	803.0	794.8	782.2	635.2

Комментарий по рынку внутренних долгов

Во вторник на внутреннем долговом рынке в целом просматривалась разнонаправленная динамика котировок. В сопровождении повышенных торговых оборотов снижались в цене облигации телекоммуникационного сегмента – Дальсвязь 02 (-84 б.п.), ЮТК 04 (-5 б.п.) и банковского сектора рынка рублевого долга – Судостроительный банк 01 (-26 б.п.), Банк Возрождение 01 (-36 б.п.). В то же время в большинстве своем в положительной области попытались завершить торговую сессию корпоративные облигации первого эшелона, здесь выделить можно бумаги ФСК ЕЭС 02 (+5 б.п.), Газпром А4 (+9 б.п.), Лукойл 04 (+5 б.п.), ГидроОГК 01 (+20 б.п.), Россельхозбанк 04 (+5 б.п.) и др. Касаясь ценового роста «фишек», отметим, что в данном случае говорить стоит скорее о техническом отскоке нежели о формировании какого-то долгосрочного восходящего тренда. В то же время вчерашние продажи облигаций на внутреннем долговом рынке, на наш взгляд, обусловлены снижением курса рубля к доллару США.

В секторе госбумаг вчера можно было наблюдать консолидацию ОФЗ на достигнутых чуть ранее ценовых уровнях. Котировки ОФЗ в течение всей торговой сессии двигались безыдейно и в достаточно узком диапазоне, не показав в итоге четко выраженного тренда. Здесь же отметим, что просели в цене ОФЗ 46020 (-2 б.п.), в то время как подорожали ОФЗ 46018 (+11 б.п.). Так, одни рыночные игроки плавно избавлялись от ОФЗ в ожидании роста доходностей в наступающем году. Другие же участники рынка рублевых госбумаг наоборот пополняли свои инвестиционные портфели с целью накопления купонного дохода в период новогодних праздников. Кроме того, ОФЗ является интересным финансовым инструментом для многих инвесторов еще и потому, что в отчетности данные ценные бумаги могут быть отражены как денежные средства!

Ситуация на денежном рынке во вторник оставалась стабильной. Заметно увеличились остатки на корсчетах. Ставка MIACR по однодневным МБК составила по итогам дня 3.99 % годовых, снизившись на 34 базисных пункта в сравнении с уровнем предыдущего торгового дня. Объемы по операциям прямого РЕПО также продолжили снижаться. Банкам по суммарным итогам двух вторничных аукционов удалось привлечь порядка 24.93 млрд. рублей (в понедельник объем привлечения составил приблизительно 27.03 млрд. рублей). Данное снижение ставок overnight, на наш взгляд, обусловлено тем, что в целом на сегодняшний день проблема с ликвидностью у банков нет. В то же время мы не исключаем, что ближе к концу месяца и года, спрос на рубли подрастет. В качестве основных факторов, способных повысить интерес к национальной валюте, выделим – окончание периода налоговых выплат и приближающиеся новогодние праздники, в преддверии которых банки традиционно испытывают некоторый дискомфорт в связи с повышенным спросом на денежные средства со стороны клиентов.

Сегодня на рынке рублевых бондов вряд ли можно будет наблюдать что-то новое. Движение котировок в корпоративном секторе внутреннего долгового рынка, вероятнее всего, будет отражать конъюнктуру денежного рынка. В сегменте ОФЗ «топтания» на текущих уровнях, скорее всего, продолжатся до конца текущего года.

Выпуски рублевых облигаций с наибольшим объемом сделок

Name	IssueSize	MatDate	Last	Change, %	Bid	Ask	YieldTM	DayValue
Ханты-Мансийск СтройРесурс, 01	3 000 000 000	13.10.2010	99,90	-0,12	99,30	99,30	13,47	247667019
Судостроительный банк, 01	1 500 000 000	02.07.2009	98,54	-0,26	98,51	99,59	11,20	185840833
Дальсвязь, 02	2 000 000 000	30.05.2012	100,55	-0,84	101,75	102,45	8,77	172805166
Башкортостан, 25005	1 000 000 000	04.11.2009	100,32	0,20	100,12	102,14	7,98	153970475
ВТБ-Лизинг Финанс, 01	8 000 000 000	06.11.2014	99,80	0,00	99,75	99,87	8,69	138722000
ХМАО, 05	3 000 000 000	27.05.2008	100,90	-0,15	101,80	103,10	10,07	129182443
Газпром, А4	5 000 000 000	10.02.2010	102,99	0,09	102,95	102,99	6,81	105702439
ЮТК, 04	5 000 000 000	09.12.2009	101,70	-0,05	101,64	101,74	9,01	105141165
Банк Возрождение, 01	3 000 000 000	03.03.2010	99,05	-0,36	99,05	100,75	9,65	101973670
Белон-Финанс, 02	2 000 000 000	23.02.2012	99,99	0,39	98,50	99,50	9,45	99995000

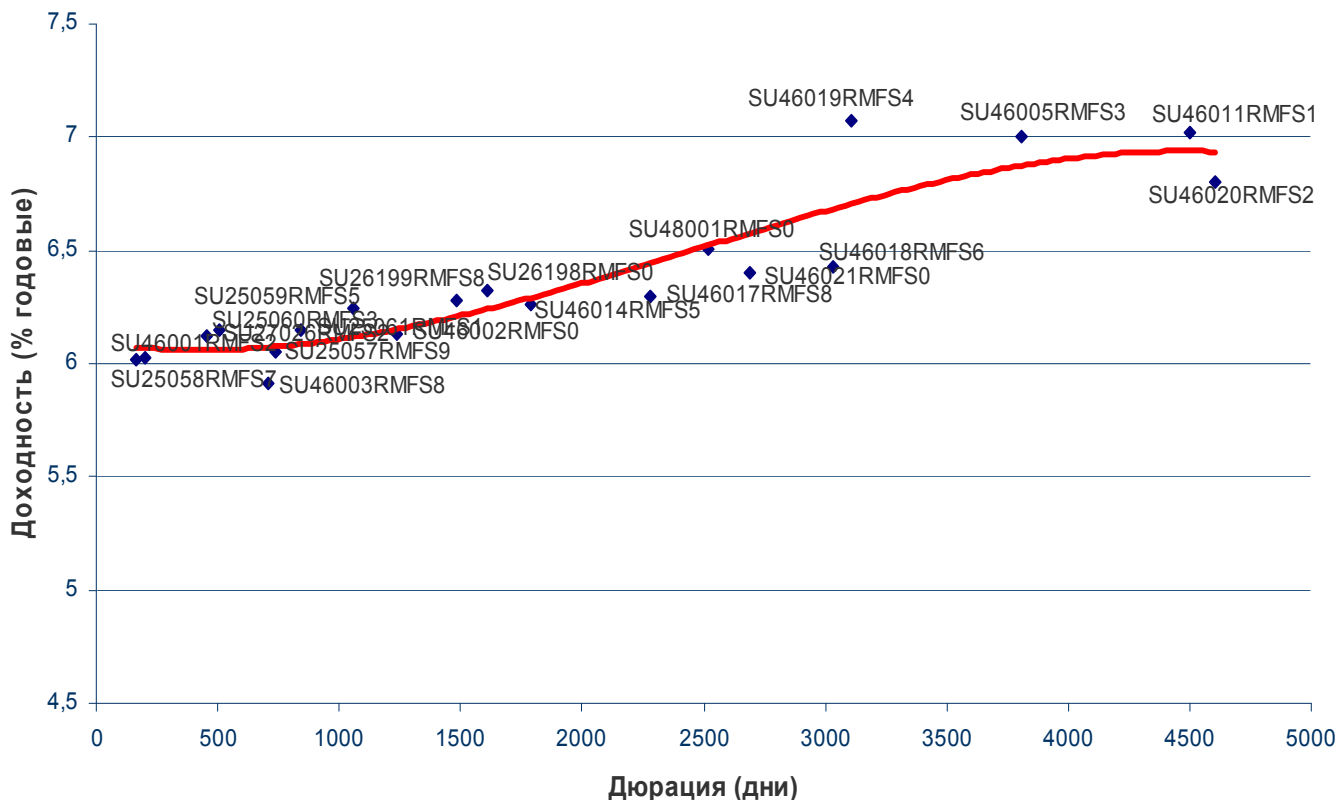
Торговые идеи

- Рекомендуем ПОКУПАТЬ недооцененные «фишки»: ГидроОГК 1, ФСК ЕЭС 02 и 04, ВТБ 4 и 5;
- Интересными для инвестирования нам кажутся бумаги ВТБ-Лизинг, со вчерашнего дня облигации ВТБ-Лизинг Финанс 1 начали обращаться на ММВБ. На наш взгляд, рублевые бонды данного эмитента выглядят недооцененными. Кроме того, существует вероятность того, что в краткосрочной перспективе данный финансовый инструмент войдет в список РЕПО ЦБ РФ;
- Облигации Карусель Финанс, 1 имеют не плохой потенциал ценового роста. Данные прогнозы с нашей стороны в первую очередь связаны с желанием X5 Retail Group реализовать опцион на покупку сети гипермаркетов «Карусель» в первой половине 2008 г. Таким образом, с учетом значительной разницы в текущих доходностях бумаг эмитентов, мы склонны рекомендовать рублевые бонды Карусель Финанс, 1 к ПОКУПКЕ;
- Рекомендуем ПОКУПАТЬ облигации КБ «Центр-инвест», 01, начавшие торговаться на ММВБ в более привилегированном котировальном списке «А1» с 14 декабря 2007 г. С нашей точки зрения, потенциал ценового роста бумаг данного эмитента может составить порядка 100 – 150 б.п. и выше, в случае дальнейшего улучшения конъюнктуры внутреннего долгового рынка;
- Ценные бумаги СКБ Банка начали торговаться с 14 декабря 2007 г. в котировальном списке «А2» на ММВБ. Текущий уровень доходности рублевых бондов данного эмитента к оферте нам кажется завышенным. Таким образом, мы рекомендуем ПОКУПАТЬ дебютный облигационный выпуск СКБ Банка с целью погашения бумаг в оферту по номинальной стоимости и получения дополнительной прибыли в размере 1 п.п. (Текущий ценовой уровень составляет порядка 99 %);
- Интересными для инвестирования нам кажутся бумаги Банка Солидарность 02 серии. Несмотря на разрыв договоренностей между владельцем контрольного пакета акций и председателем совета директоров самарского банка Алексеем Титовым и Московским банком реконструкции и развития (МБРР). Мы склоняемся к тому, что текущие ценовые уровни 2-го облигационного выпуска Банка Солидарность выглядят не вполне адекватно. Также отметим, что 29 апреля 2008 г. по данному займу запланирована безотзывная оферта (цена выкупа – 100 % от номинала). Мы полагаем, что вне зависимости от количества бумаг, «принесенных» инвесторами эмитенту в день досрочного выкупа проблем с платежами со стороны Банка Солидарность возникнуть не должно. Таким образом, мы рекомендуем ПОКУПАТЬ рублевые бонды Банка Солидарность 02 серии по текущим ценам (95 – 96 % от номинала) с целью получения в оферту, в случае погашения бумаг, порядка 20 % годовых прибыли (в значение прибыли заложена маржа между текущими рыночными котировками и номиналом + купонный доход).

Итоги торгов государственными рублевыми облигациями

Name	MatDate	Last	Change, %	Bid	Ask	YieldTM	DayValue	Deals
ОФЗ-28002	12.03.2008	100,91	-0,01		100,91	6,02	1009	1
ОФЗ-25058	30.04.2008	100,23	0,01	100,22	100,23	5,78	65083033	20
ОФЗ-46001	10.09.2008	102,10	0,00	102,01	102,10	5,66	7627131	12
ОФЗ-27026	11.03.2009	100,35	-0,61	100,30	100,45	6,03	103338157	10
ОФЗ-25060	29.04.2009	99,78	-0,08	99,78	99,83	6,10	19956010	6
ОФЗ-25057	20.01.2010	103,05	0,19	103,05	103,07	5,97	195743524	18
ОФЗ-25061	05.05.2010	99,50	-0,05	99,45	99,55	6,16	27145214	9
ОФЗ-25059	19.01.2011	100,00	0,00	100,00	100,05	6,24	36400000	5
ОФЗ-26199	11.07.2012	99,82	0,02	99,82	99,95	6,29	892254946	20
ОФЗ-46002	08.08.2012	108,20	-0,28	107,70	108,20	6,14	57329298	6
ОФЗ-26197	05.10.2012	100,27	-0,22			2,46	13338568493	4
ОФЗ-26198	02.11.2012	98,81	0,06	98,78	98,85	6,29	2964300	1
ОФЗ-26039	05.03.2016	99,76	0,00				1524023952	5
ОФЗ-46017	03.08.2016	106,05	-0,05	106,00	106,06	6,29	412325132	15
ОФЗ-46021	08.08.2018	99,87	0,06	99,85	99,87	6,38	120015742	15
ОФЗ-46014	29.08.2018	108,00	0,02	107,95	108,05	6,28	21915700	4
ОФЗ-46006	18.03.2020	98,03	0,15			3,90	43898253	18
ОФЗ-46018	24.11.2021	110,39	0,11	110,35	110,39	6,48	87142896	15
ОФЗ-46011	20.08.2025	88,01	-0,56	87,30	88,60	7,10	983875	5
ОФЗ-46009	02.06.2027	99,71	0,01			3,03	983141	1
ОФЗ-46020	06.02.2036	102,78	-0,02	102,77	102,78	6,79	469391470	6

Кривая доходности ОФЗ-ГКО



Итоги торгов региональными рублевыми облигациями

Name	MatDate	Last	Change, %	Bid	Ask	YieldTM	DayValue	Deals
Башкортостан, 25005	04.11.2009	100,32	0,20	100,12	102,14	7,98	153970475	12
Башкортостан, 25006	30.11.2010	99,65	-0,05	99,65	99,80	8,32	308915	1
Белгородская обл., 24001	29.04.2008	101,88	-0,60	101,80	102,35	8,25	4075200	1
Белгородская обл., 24002	19.10.2011	98,65	-0,15	98,65	98,90	8,56	5129800	1
Брянск, 25002	05.10.2008	100,85	0,02			8,22	1009	1
Волгоград, 31001	17.07.2008	100,60	0,10	100,60	102,00	8,37	2012000	10
Волгоград, 31002	21.12.2009	101,50	-2,36			8,78	2131500	1
Волгоградская обл., 26001	11.06.2009	102,25	0,10	102,21	102,30	8,74	511250	1
Волгоградская обл., 34001	15.05.2012	100,35	0,00		101,05	8,03	31710600	2
Волгоградская обл., 35001	17.06.2010	101,70	-0,05			8,81	8136000	1
Воронежская обл., 31002	18.06.2009	104,41	-0,47	104,43	104,70	8,99	1754488	2
Ивановская обл., 34001	09.11.2010	99,81	-0,19	99,81	100,39	9,22	4741775	4
Иркутская обл., 31001	17.12.2009	100,12	-0,28			8,75	14342951	1
Иркутская обл., 31005	26.10.2011	99,30	-0,20	99,40	99,90	9,02	1987000	2
Казань, 31003	29.08.2009	100,05	-0,25	100,05	100,30	8,17	25608214	14
Калужская обл., 25004	24.12.2007	100,26	-0,24			6,94	14266998	4
Калужская обл., 31005	29.11.2012	99,50	-0,45	99,45	99,99	9,53	1990000	1
Карелия, 34010	14.04.2011	98,35	-0,66	98,45	98,65	8,81	6889500	2
Кировская обл., 34001	22.12.2008	99,80	-0,21			9,03	674	1
Кировская обл., 34002	24.09.2009	99,70	-0,10	99,51	100,00	8,99	4038188	2
Коми, 24005	24.12.2007	100,10	-0,30			7,82	5020020	12
Коми, 35008	03.12.2015	96,20	-0,82	93,00	104,00	8,02	48189972	24
Костромская обл., 31004	11.03.2008	100,40	-0,20	100,35	100,60	9,53	5020000	1
Красноярск, 31005	18.10.2008	100,00	0,16	100,00	100,14	7,62	3000000	1
Красноярский кр., 34003	01.10.2008	99,65	0,23	99,65	99,72	6,55	25647596	18
Курганская обл., 01	17.12.2009	99,40	-0,40	99,40	99,59	9,93	944300	1
Ленинградская обл., 26001	08.12.2010	117,00	0,04	116,75	117,00	7,67	126361	2
Липецк, 25001	14.10.2009	100,00	0,00			7,64	1000000	10
Липецкая обл., 34004	19.07.2011	100,10	0,05			8,06	25025000	1
Москва, 25043	17.05.2008	101,75	1,04			6,52	5087500	1
Москва, 26038	26.12.2010	112,00	0,99	109,30	112,00	5,71	12172513	4
Москва, 27039	21.07.2014	108,20	-0,10	108,15	108,30	6,51	9512374	6
Москва, 27041	30.07.2010	105,95	1,15	104,70	105,95	6,09	3157114	5
Москва, 32044	24.06.2015	108,15	-0,32			6,55	1063806	3
Московская обл., 25004	21.04.2009	105,30	-0,01	105,30	105,39	7,01	33200997	10
Московская обл., 25006	19.04.2011	105,70	-0,38	105,66	105,95	7,17	5301057	2
Московская обл., 26007	16.04.2014	104,50	0,00	104,35	104,70	7,23	11459100	2
Московская обл., 34005	30.03.2010	106,25	-0,19	105,85	106,40	7,10	9031250	2
Нижегородская обл., 34002	02.11.2008	101,59	0,00	101,53	101,60	7,53	5186625	4
Нижегородская обл., 34003	20.10.2011	101,15	0,10	100,95	101,20	7,86	5057500	1
Новосибирск, 31003	14.07.2009	106,54	-0,06	106,50	107,50	7,64	8334105	4
Новосибирск, 31004	24.06.2010	99,90	0,10			8,78	11988000	1
Новосибирская обл., 34013	15.12.2009	100,05	0,96	99,49	101,05	8,05	35830410	20
Одинцово МО, 31002	24.12.2008	99,50	-0,65			11,20	1988010	5
Орехово-Зуево МО, 25001	20.06.2008	100,00	-1,77			11,99	1025000	1
Пензенская обл., 34002	26.11.2010	101,85	-0,05	101,85	102,10	9,14	5787838	2
Самарская обл., 25003	11.08.2011	100,90	0,00	100,90	101,08	7,52	20180	1
Самарская обл., 25004	20.06.2012	98,25	-0,05			7,65	9825000	1
Саха (Якутия), 25003	17.06.2008	102,05	-0,15	102,00	102,20	8,00	15398259	17
Саха (Якутия), 25006	13.05.2010	104,00	0,00	103,96	104,10	7,81	28236334	12
Саха (Якутия), 35001	11.04.2013	100,80	0,76	100,71	100,91	7,96	3931200	7
Тамбовская обл., 31001	27.09.2008	98,00	-3,92			10,96	980	1
Томская обл, 34030	26.12.2011	98,05	-3,40			8,05	4409553	5

Тульская обл., 31001	28.06.2009	100,83	-0,02			8,15	39333500	3
Удмуртия, 25001	27.12.2008	99,30	-0,64	99,26	99,35	9,12	11921400	4
Уфа, 25004	03.06.2008	100,60	0,10	100,50	101,00	8,84	12076000	8
Уфа, 25005	18.12.2009	99,75	-0,40			8,72	99750	1
Хабаровский край, 31006	24.11.2009	99,29	-0,07	99,29	100,00	7,98	4468869	5
ХМАО, 05	27.05.2008	100,90	-0,15	101,80	103,10	10,07	129182443	14
Чебоксары, 25002	20.07.2009	98,20	-0,41			10,50	3928000	1
Чувашия, 25004	27.03.2009	104,90	-0,19	104,75	105,15	8,34	524500	10
ЯНАО, 01	03.08.2008	101,59	0,88	101,11	102,59	7,47	507950	11
Ярославль, 31001	17.12.2009	98,85	-0,25	98,70	99,25	10,19	988500	1
Ярославская обл., 31004	26.05.2009	102,85	-0,34		104,40	8,17	1029	1
Ярославская обл., 34006	19.04.2011	97,50	-0,91	98,43	98,69	8,66	6834000	2
Ярославская обл., 34007	30.03.2010	99,40	0,30	99,05	99,40	8,08	5273140	2

Итоги торгов корпоративными рублевыми облигациями

Name	MatDate	Last	Change, %	Bid	Ask	YieldTM	DayValue	Deals
АБ РОССИЯ, 01	21.07.2010	98,50	-0,51			12,01	29550000	1
Авиакомпания Сибирь, 01	17.07.2012	96,90	-0,82	96,90	97,60	14,30	971957	3
АВТОВАЗ, 03	22.06.2010	99,58	0,18			8,69	12931400	3
АВТОВАЗБАНК, 01	02.04.2010	98,70	0,10	98,00	98,70	17,26	1430962	4
Автомир-Финанс, 02	23.06.2010	97,95	-0,31			13,37	14893400	4
АГроСоюз, 01	21.05.2009	100,00	-0,09	99,70	100,00	13,95	1238876	4
Агрохолдинг-Финанс, 01	24.07.2009	98,70	-0,05	98,50	98,70	15,97	988974	11
Адамант-Финанс, 01	05.06.2008	99,98	0,28	99,80	99,98	12,49	7998	2
АИЖК (Горно-Алтайская обл.), 01	13.04.2010	102,50	2,94			10,43	2000000	12
АИЖК КО, 02	23.08.2011	98,70	-0,28	98,50	99,00	9,74	1184400	10
АИЖК, А1	01.12.2008	103,39	0,14			8,11	25857000	4
АИЖК, А3	15.10.2010	102,90	-0,48	102,90	103,10	7,65	21607971	2
АИЖК, А4	01.02.2012	104,00	-0,81	103,80	104,00	7,78	4160000	2
АИЖК, А5	15.10.2012	99,35	-0,15	99,30	99,60	7,74	14907500	2
АИЖК, А6	15.07.2014	98,85	-0,45	98,50	99,40	7,88	7583772	2
АИЖК, А7	15.07.2016	100,05	-0,35	100,07	100,15	7,89	95988430	23
АИЖК, А8	15.06.2018	99,90	-0,30	99,70	99,95	7,87	4000000	2
АИЖК, А9	15.02.2017	99,00	-0,40	98,80	99,10	7,90	49500000	1
АиФ-МедиаПресса-Фин, 01	17.06.2009	99,89	0,09			16,59	4020550	2
АК БАРС Банк, 02	22.01.2009	98,50	-0,51	98,40	99,00	9,68	19707500	4
АКБ Связь-Банк, 01	21.04.2011	97,75	0,06	97,50	98,25	11,15	4887500	1
АКБ СОЮЗ, 02	05.10.2009	100,75	0,66	100,00	100,15	7,25	226688	1
АКИБАНК, 01	23.04.2009	99,10	-0,05	98,75	99,10	14,70	3471475	2
АЛАДУШКИН Финанс, 02	23.11.2011	97,55	0,05	97,51	97,75	14,24	564807	3
Алмазный дом Грэйс, 01	07.06.2012	100,10	0,00		100,10	13,83	2227225	1
АЛПИ-Инвест, 01	21.08.2009	97,01	-0,81	97,01	97,47	16,34	1656931	1
Альянс Русский Текстиль, 02	05.03.2009	97,01	-0,09	97,01	97,40	17,14	877530	9
Альянс Русский Текстиль, 03	20.10.2009	98,50	0,00	98,01	98,50	16,03	4925	3
Альянс Финанс, 01	20.06.2012	99,50	-0,57			9,16	3980000	1
АМУРМЕТАЛЛ, 01	26.02.2009	99,95	-0,01	99,95	100,40	10,06	79960	2
АМУРМЕТАЛЛ, 02	26.02.2010	99,40	0,25	99,05	99,40	9,67	29835994	2
АПК Аркада, 02	20.02.2009	99,15	-0,25	97,50	99,20	14,83	7934985	5
АПК Аркада, 03	31.03.2011	98,90	-0,10	98,10	99,00	15,66	7912000	4
АПК ОГО, 02	25.02.2009	99,00	-0,30	97,80	99,00	14,54	181179	10
АПК ОГО, 03	09.07.2010	99,00	-0,05	98,76	99,40	16,04	990000	3
Аптечная сеть36.6, 01	30.06.2009	98,00	-1,01	98,00	99,05	11,66	44100	2
Арбат энд Ко, 01	20.06.2008	99,03	0,03			12,83	39606998	3
Артел-Инвест, 01	17.07.2009	99,70	-0,30			12,71	698	1
АрнестФинанс, 01	29.04.2009	99,55	0,00	99,00	99,70	11,17	10052530	11
АРТУГ, 01	17.12.2008	100,00	0,00			13,03	165000	1
Астон, 01	02.12.2008	99,48	-0,52			14,63	19900000	2
Атлант-М, 01	13.11.2008	99,00	0,50	98,57	99,50	12,81	49500	1
Атомстройэкспорт-Финанс, 01	24.05.2011	99,85	0,05		100,20	8,01	1747375	1
Банана-Мама, 01	23.10.2009	99,00	-0,45			13,63	507400	11
Банк Возрождение, 01	03.03.2010	99,05	-0,36	99,05	100,75	9,65	101973670	30
Банк ВТБ, 04	19.03.2009	99,65	-0,10	99,58	99,65	7,80	19682870	3
Банк ВТБ, 06	06.07.2016	99,50	0,00			6,74	5970000	1
Банк ЖилФинанс, 01	19.12.2008	100,00	0,00			9,49	3200000	1
Банк ЗЕНИТ, 02	16.02.2009	98,90	-0,34	98,51	99,00	9,61	6430000	4
Банк ЗЕНИТ, 03	09.11.2011	100,10	-0,03	100,10	100,20	9,41	11094104	4

Банк ЗЕНИТ, 04	06.04.2010	99,60	-0,02	99,60	99,65	9,67	5507384	3
Банк Петрокоммерц, 02	31.08.2009	96,00	-2,90	95,50	99,00	11,43	960000	1
Банк Санкт-Петербург, 01	22.06.2009	98,75	0,15	98,50	100,00	12,10	988	1
Бахетле-1, 01	19.05.2010	99,80	0,02	99,50	99,80	12,04	828020	4
Башкирэнерго, 03	09.03.2011	99,20	-0,25			9,29	12896	1
БЕЛАЗКОМПЛЕКТ ПЛЮС, 01	22.10.2009	93,00	-2,11	93,00	95,40	38,28	504688	7
Белон-Финанс, 01	03.06.2009	99,00	-0,40			10,08	7920	8
Белон-Финанс, 02	23.02.2012	99,99	0,39	98,50	99,50	9,45	99995000	6
Бородино-Финанс, 01	16.12.2009	99,60	0,00			11,60	9960	1
Бразерс и Компания, 01	25.12.2009	99,95	0,30			15,15	2009999	2
ВАГОНМАШ, 01	19.06.2008	102,30	1,69			9,02	102300	1
ВАГОНМАШ, 02	15.12.2010	99,00	0,25			13,49	3880152	3
ВАО Интурист, 01	21.04.2010	100,80	0,00	99,50	100,25	8,79	1008	1
ВБД ПП, 02	15.12.2010	102,00	-0,20			8,41	173400	1
Вежа-Инвест, 01	02.03.2010	99,52	-0,15	98,00	99,60	15,42	1989200	2
Виктория-Финанс, 01	29.01.2009	99,34	0,44	99,15	99,25	11,32	1944057	9
Виктория-Финанс, 02	16.02.2010	99,10	0,00	99,10	99,45	11,68	5817483	13
ВКМ-Финанс, 01	04.06.2008	99,50	0,40	99,00	99,80	11,16	15422500	11
ВМУ-Финанс, 01	22.12.2009	100,00	0,08	99,90	99,98	11,00	800000	1
Волгабурмаш, 01	08.10.2008	100,40	0,40	99,91	100,50	13,84	3008390	3
Волжская текстильная комп., 01	18.12.2009	100,30	0,80			0,31	29087	1
Восток-Сервис-Фин, 01	10.09.2009	99,50	0,00	99,50	99,75	13,45	1254590	2
ВТБ 24, 01	05.10.2011	100,10	-0,10	100,10	100,20	8,21	1001	1
ВТБ-Лизинг Финанс, 01	06.11.2014	99,80	0,00	99,75	99,87	8,69	138722000	6
ГАЗБАНК, 01	25.11.2008	99,70	0,20	99,45	99,99	11,11	124625	1
Газпром, А9	12.02.2014	101,20	-0,05	101,20	101,45	7,11	5646963	5
Газпром, А4	10.02.2010	102,99	0,09	102,95	102,99	6,81	105702439	37
Газпром, А6	06.08.2009	100,54	-0,01	100,35	100,55	6,70	20108	1
Газпром, А8	27.10.2011	100,35	0,15	100,15	100,35	7,01	22474757	3
Газпромбанк, 01	27.01.2011	97,70	-0,33	97,70	98,19	8,10	73275	1
Газпромбанк, 02	20.11.2013	99,97	-0,08			6,78	19994000	1
ГАЗ-Финанс, 01	08.02.2011	99,90	-0,10	99,90	99,95	9,23	8832759	4
ГАЗЭКС-Финанс, 01	16.12.2010	99,70	0,61			11,40	723822	1
ГИДРОМАШСЕРВИС, 01	24.11.2009	98,85	-0,05	98,85	99,29	13,02	27678	1
Главстрой-Финанс, 02	17.03.2011	100,20	-0,13	99,90	100,00	9,91	581210	4
ГЛОБЭКСБАНК, 01	15.03.2010	99,40	-0,15	99,15	99,40	13,93	29402242	7
ГОТЭК, 02	18.06.2009	97,79	-0,37			15,71	14333719	11
ГРУППА АГРОКОМ, 01	21.06.2011	94,00	-2,08			17,19	1880	1
Группа ЛСР, 01	20.03.2008	100,01	0,01	100,01	100,50	10,08	91009	1
Группа Магnezит, 01	18.12.2008	98,50	-0,50			10,07	522050	2
Группа НИТОЛ, 02	15.12.2009	99,00	-0,19	98,80	99,00	12,71	18070241	15
Группа Черкизово, 01	31.05.2011	100,00	0,73	99,00	99,50	9,04	12000000	1
ГТ-ТЭЦ Энерго, 03	18.04.2008	99,76	-0,14	99,76	99,92	11,41	1722974	8
ГТ-ТЭЦ Энерго, 04	02.09.2009	97,80	0,62	96,50	98,00	12,52	1701980	6
Дальсвязь, 02	30.05.2012	100,55	-0,84	101,75	102,45	8,77	172805166	12
Дальсвязь, 03	03.06.2009	100,59	-0,01	100,59	101,15	8,14	2715076	2
Дикая Орхидея, 01	09.04.2009	100,00	0,05	99,75	100,00	13,63	19390125	18
Диксис Трейдинг, 01	20.07.2009	99,96	3,05		99,95	11,50	1000	1
Дикси-Финанс, 01	17.03.2011	93,49	3,88	90,00	93,50	12,05	93490	1
ДОМО-ФИНАНС, 01	14.02.2008	99,54	0,05	99,35	99,50	15,79	745285	4
Дымовское колбасное пр-во, 01	30.10.2009	99,70	0,00	99,70	100,00	12,07	1248350	5
Жилсоципотека-Финанс, 01	22.10.2009	99,95	-0,05			13,65	3101849	17
ЖК-ФИНАНС, 01	24.12.2009	99,85	-0,10			23,50	135796	1
Завод Автоприбор, 01	29.04.2009	99,30	0,00	99,00	99,30	14,22	2979	1
Зернокомпания Настюша, 01	18.12.2009	99,87	0,17			13,13	3596798	6
Золото Селигдара, 01	28.06.2011	100,10	0,05	100,00		12,19	4003	2

Золото Селигдара, 02	21.12.2011	99,41	-0,39			14,65	1104351	3
ИК Рубин, 01	13.10.2009	100,05	-0,25	100,00	100,30	13,88	300150	1
ИКС 5 ФИНАНС, 01	01.07.2014	97,99	-1,52	97,50	97,75	8,67	11905785	3
Инвестторгбанк, 01	14.10.2008	100,10	-0,05			10,39	20020	1
Инком-Лада, 02	12.02.2010	100,15	0,00	100,16	100,25	11,46	10585974	7
Инком-Лада, 03	10.06.2011	99,00	0,05	98,90	99,00	12,27	480740	3
ИНКОМ-Финанс, 01	28.03.2009	99,00	0,00	98,20	99,00	15,02	4776	2
Инмарко, 01	19.12.2008	100,00	0,00			10,53	41707000	13
ИНПРОМ, 02	15.07.2010	99,70	-0,05	99,40	99,77	9,29	997000	1
ИНПРОМ, 03	18.05.2011	99,75	0,00	98,70	99,87	9,44	997500	1
Интегра Финанс, 01	20.03.2009	100,20	0,20	100,00	100,20	10,56	5010	5
ИРКУТ, А03	16.09.2010	102,00	-0,05	102,00	102,33	8,06	13574692	8
Искитимцемент, 02	05.11.2008	100,95	-0,04	100,20	100,95	11,83	50475	1
Искрасофт, 02	02.03.2010	102,40	1,39	101,30	101,90	12,37	6144	1
КАМАЗ-ФИНАНС, 02	17.09.2010	99,45	0,00	99,45	99,85	9,40	744881	1
КАРАТ, 02	22.12.2009	99,90	0,00			14,61	4997000	4
Карусель Финанс, 01	12.09.2013	99,15	-0,10	99,15	99,45	11,21	5979915	2
КБ ДельтаКредит, 02	30.05.2010	100,00	0,00			7,47	10000000	1
КБ КЕДР, 02	15.09.2009	99,69	0,04	99,25	99,70	13,02	16000500	13
КБ ЛОКО-БАНК, 02	22.04.2008	100,20	0,20			10,40	2005	2
КБ Солидарность, 01	01.12.2009	95,01	-1,29	95,01	99,00	28,42	950	1
КБ Солидарность, 02	20.04.2010	95,00	0,00	94,94	96,00	28,96	1143150	6
КБ Центр Инвест, 01	11.11.2009	98,65	-0,10	98,65	98,85	11,93	2103188	4
КБК ЧЕРЕМУШКИ, 01	02.03.2009	99,36	0,81	98,40	99,50	14,80	14008921	8
КД авиа-Финансы, 01	21.04.2010	100,10	0,20	99,92	100,10	12,97	1736565	4
КИТ Финанс Инвестбанк, 01	18.12.2008	99,90	-0,07	99,85	100,00	15,66	1658640	5
КМБ-БАНК, 02	30.11.2011	99,69	0,41			8,21	498450	1
КМЗ-Финанс, 01	10.06.2010	99,55	0,05	99,55	99,60	10,74	29865	1
Кокс, 01	16.07.2009	98,80	-0,50	98,85	99,20	10,02	4970652	3
Кокс, 02	15.03.2012	98,03	-0,48	98,00	98,50	9,92	490070	3
КомАгентство Домодедово, 02	22.05.2008	100,35	-0,05	100,20	100,40	10,36	2499715	3
Компания Усть-Луга, 01	11.02.2010	99,00	1,54	97,00	98,90	10,83	198000	2
Комплекс Финанс, 01	04.02.2010	97,80	-1,21	97,02	99,00	16,84	978000	1
КОНДИТЕР-КУРСК, 01	02.06.2010	99,00	0,00		99,50	14,23	3704580	10
Концерн Ижмаш, 02	17.06.2008	100,50	0,60	100,41	100,50	12,87	201099	4
Концерн КАРО, 01	22.12.2009	100,00	0,50	99,41	100,00	12,88	829993	2
Космос-Финанс, 01	16.06.2011	99,52	0,03			12,51	1637104	2
Криогенмаш, 02	08.07.2008	99,55	0,05			10,79	5343920	2
Криогенмаш-Финанс, 01	15.12.2009	99,30	-0,15	99,28	99,67	13,10	12081870	11
Кубаньэнерго, 01	21.07.2010	99,01	-0,09	99,01	99,23	8,62	12966680	7
КуйбышевАзот-Инвест, 02	04.03.2011	98,75	0,00	98,75	99,25	9,46	79000	1
Лаверна, 01	08.04.2010	99,80	-0,20	99,75	100,50	11,53	499000	1
Ладья-Финанс, 01	13.09.2012	100,05	0,00			9,92	8002000	2
Ленэнерго, 02	27.01.2012	99,10	0,10	98,80	99,25	8,99	49550	1
ЛМЗ Свободный сокол, 03	24.05.2011	99,42	-0,08	98,60	99,40	12,60	1058823	1
ЛОМО, 03	05.09.2009	99,00	-0,35	99,00	99,50	14,40	2394160	2
ЛР-Инвест, 01	17.07.2012	100,05	0,00			9,89	4253063	3
ЛСР-Инвест, 01	08.12.2009	100,00	0,23	100,00	100,35	10,96	50000	1
ЛУКОЙЛ, 02	17.11.2009	100,55	0,05	100,45	100,59	7,05	8044000	1
ЛУКОЙЛ, 03	08.12.2011	100,26	0,06	100,26	100,45	7,15	12785455	2
ЛУКОЙЛ, 04	05.12.2013	102,00	0,05	101,92	102,00	7,11	60613740	42
Магнит Финанс, 01	19.11.2008	100,00	-0,35	100,00	100,48	9,54	850000	2
Магнит Финанс, 02	23.03.2012	97,35	0,36	95,00	97,35	9,16	4868	5
МаирИнвест, 03	01.04.2009	98,20	-0,30	97,50	98,28	13,72	11778000	2
Макси-Групп, 01	12.03.2009	100,29	0,19	98,00	100,19	12,96	14041	1
Марийский НПЗ-Финанс, 02	16.12.2010	99,70	-0,19			13,00	498500	1
Марта Финанс, 01	22.05.2008	99,10	0,08	98,81	99,10	17,75	744937	6
Марта Финанс, 03	02.08.2011	99,10	-0,20	98,96	99,33	21,28	6635818	23

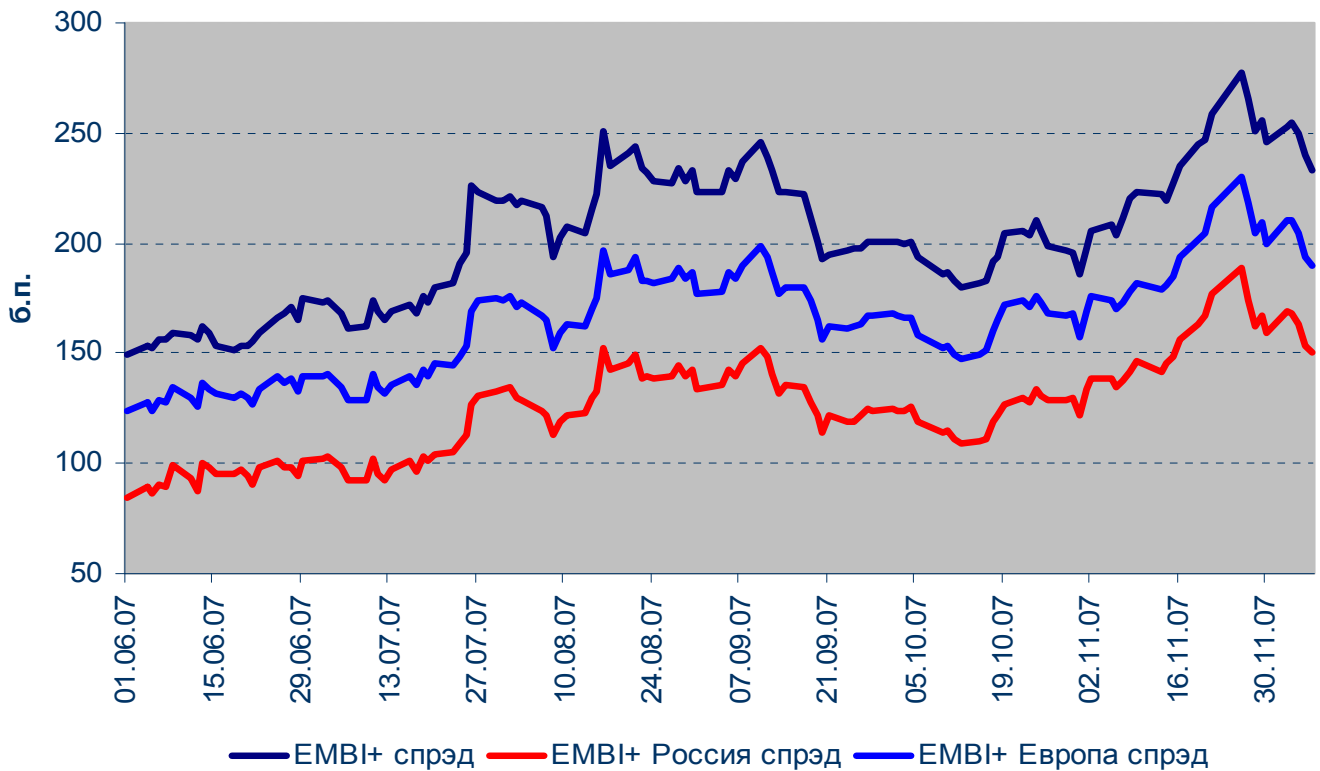
Мастер-Банк, 02	23.05.2008	100,00	0,10	99,90	100,24	11,78	7549150	6
Матрица Финанс, 01	10.12.2008	95,25	0,00	95,00	95,15	18,23	37148	2
МегаФон, 03	15.04.2008	100,40	0,10	100,35	100,89	8,07	379512	1
Медведь-Финанс, 01	01.09.2010	99,40	-0,48	99,40	99,85	14,41	492030	1
МельКомбинат, 01	26.02.2009	99,60	-0,37			1,52	996	1
Метзавод Серова, 01	27.02.2009	97,99	-0,01	96,00	97,99	10,84	5879400	1
Метрострой Инвест, 01	23.09.2011	100,00	0,00			8,61	250000	1
Мечел, 02	12.06.2013	101,70	0,00			7,79	866743	4
МИАН-Девелопмент, 01	02.03.2010	71,98	4,47	72,02	73,99	79,55	9333856	50
МиГ-Финанс, 01	03.06.2009	97,50	0,52			9,96	1950	1
М-Индустрия, 01	16.08.2011	101,72	0,60	101,70	102,90	11,99	26442487	9
Миннеско Новосибирск, 01	10.12.2009	100,00	0,00	99,70	100,00	14,22	460000	3
Миракс Групп, 01	19.08.2008	99,98	0,33	99,65	99,85	10,76	20072650	4
Миракс Групп, 02	17.09.2009	100,80	-0,44	100,65	100,80	10,73	327401	4
МИР-Финанс, 01	27.12.2007	100,00	0,00	99,95	100,15	10,51	560000	2
МК Евросервис, 01	18.12.2007	99,10	0,10			52,18	4556417	17
Мкапитал, 01	20.08.2009	100,00	0,00			8,75	500000	10
ММБ, 02	11.02.2009	99,45	-1,39			9,28	995	1
ММК-Трансфинанс, 01	10.07.2008	99,08	0,08		99,05	13,65	332858	2
МОИА, 01	21.12.2010	96,45	0,47			11,07	1730892	4
МОИА, 02	07.09.2011	101,50	0,00	98,00	101,50	7,56	914	1
МОИА, 03	14.06.2014	96,88	-0,12	95,50	97,00	8,66	4387281	13
Московский КредитБанк, 02	04.06.2009	100,15	-0,15	100,01	100,15	11,70	6249510	5
Московский КредитБанк, 03	16.06.2010	97,51	0,01			12,49	975	1
Москоммерцбанк, 01	10.12.2008	99,98	0,01			9,68	9998	1
Москоммерцбанк, 02	15.02.2011	99,80	-0,20			8,77	4990	1
Москоммерцбанк, 03	12.06.2013	97,90	-1,10			10,47	79302	3
Мосмарт Финанс, 01	12.04.2012	98,90	-0,10	98,80	99,90	14,75	989000	1
Мособлгаз, 01	17.05.2011	94,10	0,11	94,10	94,30	16,63	9000548	8
МосОблГаз-Финанс, 01	21.12.2008	99,65	-0,20			11,70	30699	2
Мособлгаз-финанс, 02	24.06.2012	95,00	0,00			11,27	114000	1
Мособлтрастинвест, 01	26.09.2009	95,50	-0,27	95,50	97,75	13,98	4107523	4
МосОблЭлектроСеть, 01	06.09.2011	99,00	-0,30	99,00	99,50	8,54	73229480	64
МоссельпромФинанс, 01	12.12.2008	99,40	0,24	99,05	99,40	13,60	534632	4
Мосэнерго, 01	13.09.2011	99,90	-0,05	99,90	100,05	7,74	134865	1
Мосэнерго, 02	18.02.2016	99,90	-0,15	99,60	100,10	7,82	457227	5
Мотовилихинские заводы, 01	22.01.2009	99,00	-0,65	99,40	99,48	10,64	14418998	3
МПМ Магнолия, 01	22.07.2010	99,00	-0,50	98,80	99,00	14,41	1658725	3
МПО Красный Богатырь, 01	11.02.2010	100,05	0,05			10,80	5002500	1
НижнееЛенское-Инвест, 02	18.06.2009	99,30	-0,90			13,97	2879700	1
НижнекамскНХ, 04	26.03.2012	101,85	0,59	101,15	101,85	8,59	9488538	9
Нижне-Ленское-Инвест, 01	08.07.2008	98,00	0,00	97,90	98,60	16,24	67620	2
НИКОСХИМ-ИНВЕСТ, 02	20.08.2009	98,50	0,00	98,25	98,70	12,82	4925000	2
НК АЛЪЯНС, 01	14.09.2011	98,14	0,14	97,75	98,14	10,35	7117530	5
НЛК, 01	31.01.2008	99,10	-0,40	99,10	99,80	20,89	6937	1
НМЗ им. Кузьмина, 01	14.02.2010	96,00	-3,66	96,00	99,00	17,53	2880000	4
Новые Черемушки, 02	22.04.2008	99,68	0,03	98,31	99,69	12,80	7175520	3
НОК, 02	22.09.2011	99,99	-0,01	97,06	99,99	12,63	14998288	2
НПО Сатурн, 01	23.03.2008	99,85	-0,15	99,43	100,20	11,25	7988	5
НПО Сатурн, 03	06.06.2014	99,20	1,33	97,00	98,50	9,86	14284800	1
НутрИнвестХолдинг, 01	09.06.2009	99,53	0,01	99,05	99,55	10,93	1990300	2
Нэфис Косметикс, 02	16.12.2009	99,50	-0,55			11,48	199000	1
ОГК-2, 01	05.07.2010	98,88	1,22	96,03	99,15	8,36	861656	3
ОГК-5, 01	29.09.2011	99,05	-0,08	98,91	99,10	8,23	7978126	6
ОГК-6, 01	19.04.2012	98,93	-0,07	98,00	99,20	8,22	9891500	2
ОЗНА-Финанс, 01	08.12.2009	99,00	-1,01	99,00		11,94	1980	1
ОМК, 01	12.06.2008	100,07	-0,18	99,85	100,20	9,23	69272502	11
ПАВА, 01	15.06.2008	100,00	5,26			1,00	1000	1

ПАВА, 02	21.10.2011	100,50	0,20	100,01	101,00	11,63	1376850	2
Парнас-М, 02	17.11.2011	89,20	0,00	89,20	93,00	18,72	16450892	2
Патэрсон-Инвест, 01	17.12.2009	99,00	0,00			12,54	2475000	1
ПЕНОПЛЭКС Финанс, 01	17.12.2009	99,35	-0,20			12,95	11228150	6
Первая Ипотечная Компания, 05	20.05.2008	99,50	-0,10	99,50	100,00	11,37	7463	1
Первый ипотечный агент АИЖК, 01	15.02.2039	99,55	0,00	99,45	99,60	9,71	1612	1
Пермэнерго, 01	22.05.2012	98,50	0,00	98,30	98,70	9,04	9757410	3
ПО УОМЗ, 01	10.06.2010	98,40	-0,40	98,40	98,90	11,47	59040	1
Промтрактор-Финанс, 01	03.07.2008	99,90	-0,10	99,80	99,95	9,60	1998000	2
Промтрактор-Финанс, 02	18.10.2011	101,10	0,20	101,01	101,20	10,32	8750581	5
Протек Финанс, 01	02.11.2011	96,50	-1,03		96,50	11,30	530750	10
Протон-Финанс, 01	12.06.2012	100,00	0,00		100,05	8,68	20195960	11
ПТПА-Финанс, 01	11.11.2009	99,70	0,00	99,66	99,75	13,24	1495500	2
Радионет, 01	27.08.2008	99,62	-0,38	97,00	100,00	12,34	518024	10
Разгуляй-Финанс, 02	27.09.2011	99,43	0,08	99,40	99,55	12,57	1590880	1
Разгуляй-Финанс, 03	16.03.2012	98,45	0,05	98,45	98,90	12,68	4785173	6
РАФ, 03	21.09.2008	99,30	0,00	99,01	99,34	8,31	4965000	1
Ренинс Финанс, 01	30.03.2010	99,10	-0,35	98,50	99,10	14,00	7916001	3
РЖД, 03	02.12.2009	102,85	0,00	102,70	102,95	6,86	5189811	5
РЖД, 05	22.01.2009	99,82	0,02	99,83	99,95	6,95	9551280	6
РЖД, 06	10.11.2010	101,05	-0,05	101,00	101,15	7,06	55620437	7
РЖД, 07	07.11.2012	103,10	0,10	103,10	103,15	6,91	23695000	2
РИГрупп, 01	26.12.2009	97,90	-1,06	97,00	98,95	16,83	461109	1
РКС, 01	15.04.2009	100,00	0,00	99,75	100,75	10,37	6000000	1
РМБ, 01	27.04.2009	98,75	-0,40	99,00	99,05	15,14	8791100	5
РОСИНТЕР РЕСТОРАНТС, 03	26.11.2010	99,62	0,02	99,62	99,85	11,95	3003364	3
Россельхозбанк, 01	04.06.2008	99,85	0,00	99,75	99,84	7,74	14977500	3
Россельхозбанк, 02	16.02.2011	98,90	-1,10	98,90	100,00	8,50	2873210	2
Россельхозбанк, 03	09.02.2017	99,05	0,00	98,20	98,95	7,97	991	1
Россельхозбанк, 04	27.09.2017	100,20	0,05	100,16	100,40	8,07	89539800	4
РТК-ЛИЗИНГ, 04	08.04.2008	99,15	-0,10	99,17	99,25	11,94	1239	1
Русагро, 01	19.07.2008	100,00	0,00			8,65	55793000	1
Русский Стандарт, 04	03.03.2008	99,40	-0,08	99,40	99,60	11,42	9938972	5
Русский Стандарт, 06	09.02.2011	96,05	0,26	95,75	96,05	12,25	2888	3
Русский Стандарт, 08	13.04.2012	97,10	0,10	97,10	99,55	12,34	485500	1
Русское море, 01	14.06.2012	99,40	0,10			11,12	497000	1
РуссНефть, 01	10.12.2010	89,70	-0,41	89,67	90,99	22,52	12682181	22
Русфинанс Банк, 01	02.12.2008	101,15	0,00			6,62	3034500	11
Русфинанс Банк, 02	02.12.2008	98,75	-2,57			9,03	509550	11
Русфинанс Банк, 04	12.02.2010	97,40	-0,10			9,29	1948	2
Русь-Банк, 01	19.03.2009	97,12	1,11	97,10	98,50	12,92	6552935	4
Русь-Банк, 02	22.02.2010	97,69	0,50	97,10	98,71	13,54	9623108	15
Салаватнефтеоргсинтез, 02	10.11.2009	102,60	-0,10	102,60	102,79	8,66	15287400	5
Салют-Энергия, 01	25.12.2007	99,99	0,09			10,16	568731	7
Санвэй Груп, 01	03.12.2008	99,20	-0,79	99,20	99,90	12,51	99200	1
Сахарная Компания, 01	10.11.2009	92,50	-0,54	92,50	93,84	36,89	2227387	7
Сахатранснефтегаз, 01	02.12.2009	99,76	-0,14	99,76	100,00	12,81	8832386	6
Северсталь-авто, 01	21.01.2010	100,00	1,01	100,00	101,05	8,15	25002	2
Седьмой Континент, 02	14.06.2012	97,95	0,36			9,48	6952968	6
СибирьТелеком, 05	25.04.2008	100,42	-0,13	100,23	100,60	8,07	63280	2
СибирьТелеком, 07	20.05.2009	100,17	0,17	100,17	103,50	8,69	149253	1
СИБУР Холдинг, 01	01.11.2012	99,01	0,01	99,00	99,44	8,44	34654	1
СКБ-банк, 01	24.06.2010	98,90	0,20			12,53	18198902	3
СМАРТС, 03	29.09.2009	98,00	0,00	97,92	98,00	17,53	1617000	8
СНХЗ Финанс, 01	29.09.2009	97,50	-0,17	97,30	97,55	14,06	2042697	3
СОК-Автокомпонент, 01	24.04.2008	99,70	0,00	99,35	99,70	13,20	826513	3
СОРУС КАПИТАЛ, 01	05.11.2009	100,10	-0,05	100,20	100,45	12,41	1825458	4

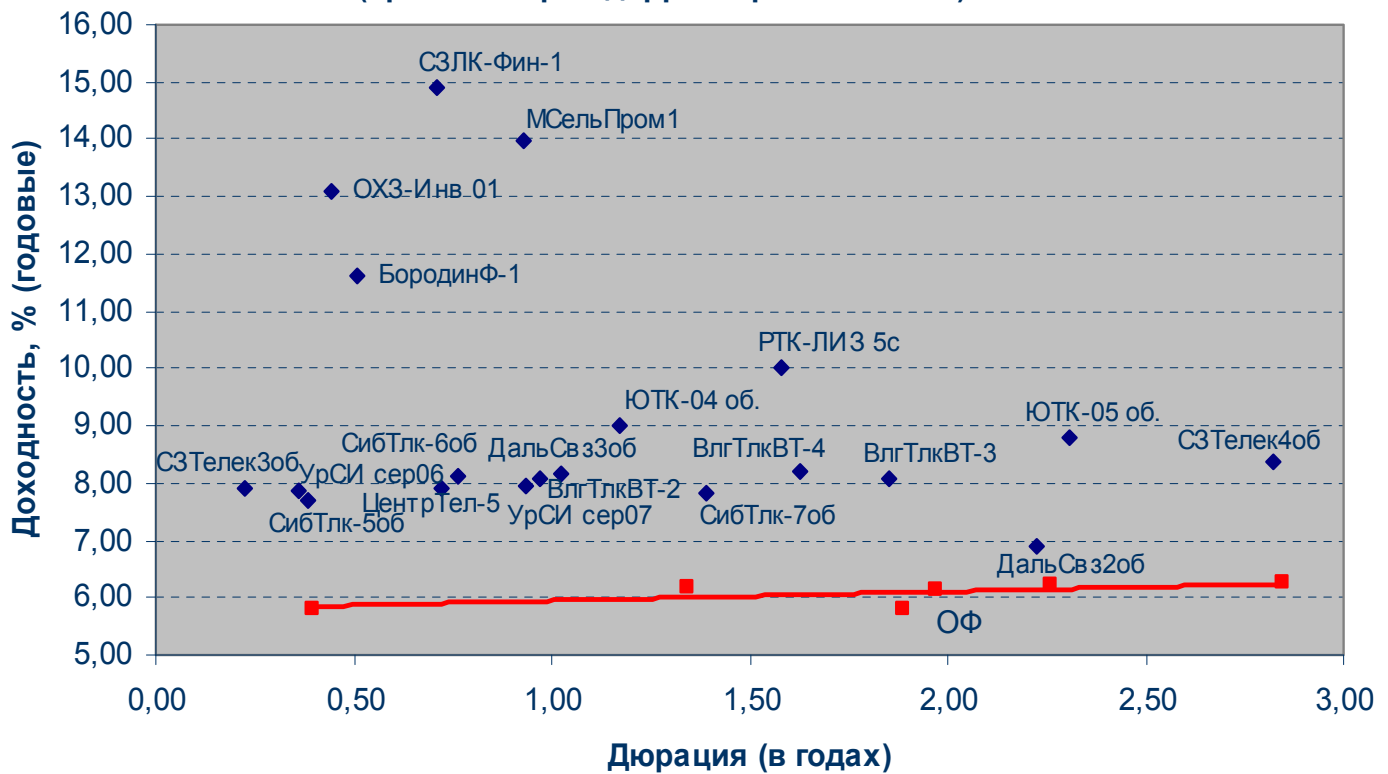
Спортмастер Финанс, 01	21.05.2010	100,00	-0,19			8,98	90000000	2
Стройтрансгаз, 01	25.06.2008	100,25	0,14	100,02	100,25	9,30	13658517	7
Стройтрансгаз, 02	13.07.2012	97,00	-0,87	97,00	97,30	9,52	23917445	9
СУ-155 КАПИТАЛ, 03	15.02.2012	99,65	0,40	99,65	99,89	12,54	1878403	6
Сувар-Казань, 01	31.03.2009	99,26	-0,14	99,26	99,40	15,59	2550252	9
Судостроительный банк, 01	02.07.2009	98,54	-0,26	98,51	99,59	11,20	185840833	17
Сэтл Групп, 01	15.05.2012	100,00	0,01	99,81	100,20	12,04	1201002	3
Талосто-Финанс, 01	06.03.2009	96,50	-0,82	95,00	96,50	13,60	3217295	4
ТатфондБанк, 03	19.05.2009	100,00	0,20	99,95	100,00	12,24	100000	1
Татэнерго, 01	13.03.2008	100,17	-0,03	100,17	100,20	8,99	4874103	8
ТВЗ, 03	18.06.2010	99,60	0,00			10,29	411348	2
ТГК-1, 01	11.03.2014	98,93	-0,77		99,00	8,44	5934900	2
ТГК-10, 01	17.06.2010	98,35	-0,05			8,98	1118240	1
ТГК-4, 01	31.05.2012	99,13	0,03	98,86	99,30	8,41	9911500	2
ТД КОПЕЙКА, 02	15.02.2012	92,40	-0,24	92,03	92,50	16,90	54222734	19
ТД КОПЕЙКА, 03	15.02.2012	95,00	0,00	95,01	95,45	11,81	3752500	3
ТД Спартак-Казань, 01	23.01.2008	100,00	-0,05	100,00	100,10	13,07	2000000	1
ТЕРНА-ФИНАНС, 02	04.11.2011	98,55	0,00	98,55	98,99	14,22	35478	1
ТехноНИКОЛЬ-Финанс, 01	11.11.2009	99,35	0,05	99,10	99,20	11,97	993500	1
ТехноНИКОЛЬ-Финанс, 02	07.03.2012	96,75	-0,25	96,00	96,90	12,16	967500	1
Техносила-Инвест, 01	26.05.2011	98,45	0,00	98,45	98,70	14,12	19690	1
ТКБ, 01	01.06.2009	99,00	-0,40	99,00	99,70	12,02	297000	1
ТМК, 03	15.02.2011	100,05	0,03	100,02	100,05	7,70	8003650	7
ТООП-Финансы, 01	10.12.2009	96,00	0,00	94,50	96,00	22,20	1814000	10
ТОП-Книга, 02	09.12.2010	97,20	-0,10	97,20	98,10	14,11	38880	1
Торговый Дом Мечел, 01	12.06.2009	92,50	-0,54			10,76	169275	1
ТРАНСАЭРО-Финансы, 01	05.02.2009	98,00	0,00	97,86	98,00	12,97	86240	2
ТрансКредитБанк, 01	15.06.2010	96,20	-0,82	96,20	96,50	9,23	26923005	7
ТрансКредитБанк, 02	12.06.2012	96,01	-1,83	97,00	98,00	10,49	3915	4
Трансмашхолдинг, 02	10.02.2011	99,00	0,00	99,00	99,30	9,74	58530400	4
ТрансФин-М, 01	25.09.2009	100,20	0,00			10,73	17933796	2
УБРИР-Финанс, 02	02.07.2009	97,50	0,49	97,20	97,50	16,00	2586790	9
Удмуртнефтепродукт, 01	01.09.2008	98,41	-0,09	98,41	98,60	12,41	7930405	3
УК ГидроОГК, 01	29.06.2011	102,20	0,20	102,10	102,25	7,52	44994000	7
УК КОРА, 01	14.07.2009	99,70	0,20	99,45	99,70	16,82	4678782	8
Уралвагонзавод-Фин, 01	30.09.2008	100,22	0,22	100,21	100,39	9,28	937057	2
Уралвагонзавод-Фин, 02	05.10.2010	100,30	0,30	100,30	100,50	9,20	5912900	4
Уралзавод прецсплавов, 01	10.06.2010	97,90	0,67	97,00	97,95	17,37	1639023	5
Уралэлектромедь, 01	28.02.2012	98,30	0,00	97,00	98,30	9,31	983	1
УРСА Банк, 02	12.12.2008	97,50	0,00	96,50	97,60	10,70	975	1
УРСА Банк, 03	04.06.2009	94,20	-0,11	98,05	98,70	14,62	10728440	4
УРСА Банк, 05	18.10.2011	96,50	0,52	96,00	96,75	11,50	52370698	10
УРСА Банк, 07	19.07.2012	94,25	-0,51	94,00	94,45	11,89	943	1
Уфимское МПО, 02	17.12.2009	99,47	-0,13			10,83	7958	1
Финансовая компания НЧ, 01	11.10.2011	99,98	0,04	99,98	100,00	11,23	599863	3
ФК Еврокоммерц, 01	18.12.2009	99,90	0,05			15,06	999000	11
ФК Еврокоммерц, 02	10.06.2010	97,00	-0,21			16,28	970000	11
ФК Еврокоммерц, 03	18.06.2010	94,65	-1,41			15,79	946500	11
ФСК ЕЭС, 01	18.12.2007	100,04	0,04			6,31	7002800	2
ФСК ЕЭС, 02	22.06.2010	102,70	0,05	102,55	102,80	7,18	37004400	7
ФСК ЕЭС, 03	12.12.2008	100,01	0,01	100,01	100,10	7,21	5005101	4
ФСК ЕЭС, 04	06.10.2011	100,80	0,00	100,70	100,80	7,18	70868900	9
ФСК ЕЭС, 05	01.12.2009	100,15	0,10	100,15	100,30	7,24	13831220	4
ХайлендГолдФинанс, 01	02.04.2008	100,40	0,10	100,35	100,49	11,80	5020000	7
Ханты-Мансийск СтройРесурс, 01	13.10.2010	99,90	-0,12	99,30	99,30	13,47	247667019	12
ХК ДОМОЦЕНТР, 01	08.07.2010	96,47	-1,61	95,25	96,70	15,78	520938	10
ХКФ Банк, 02	11.05.2010	96,20	-2,06	95,90	96,20	12,65	16447980	17

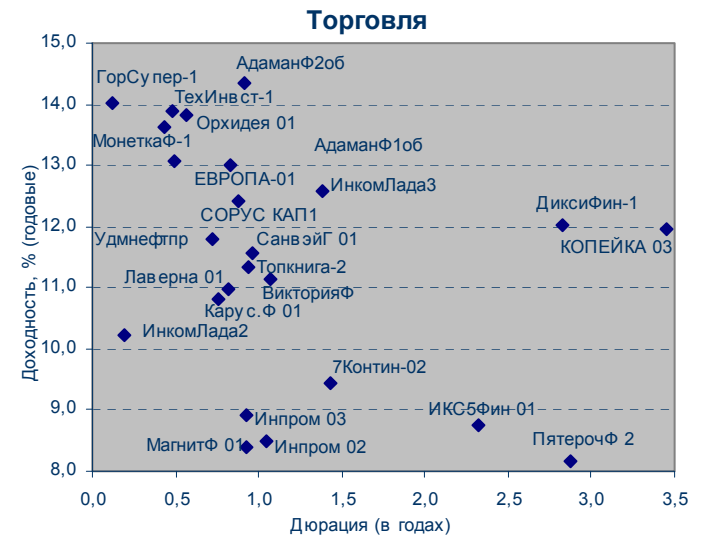
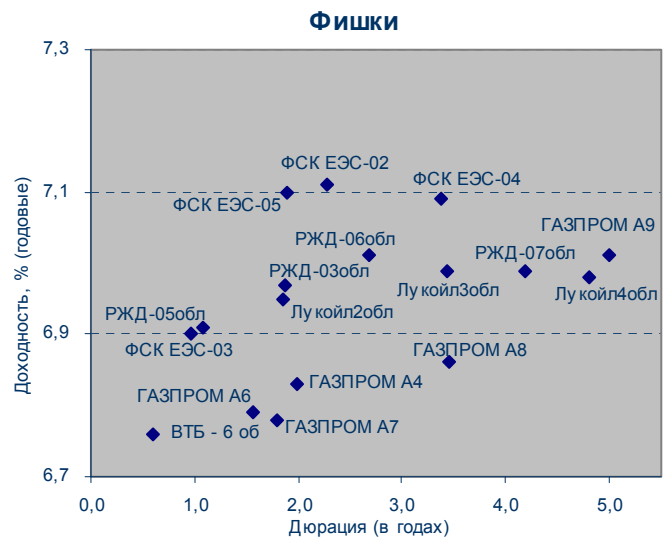
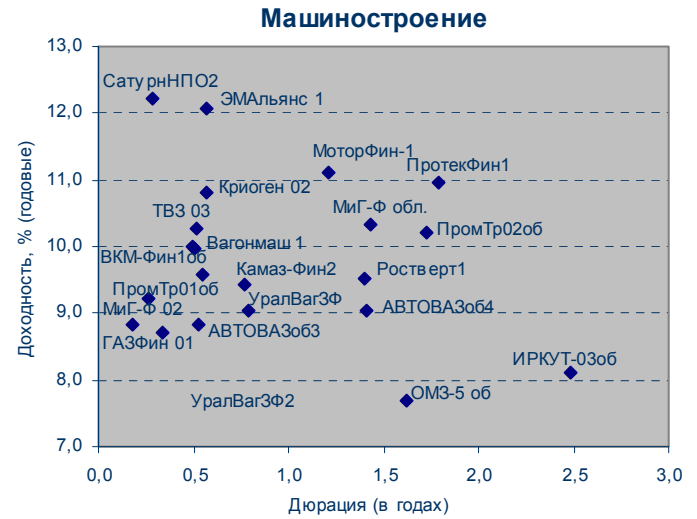
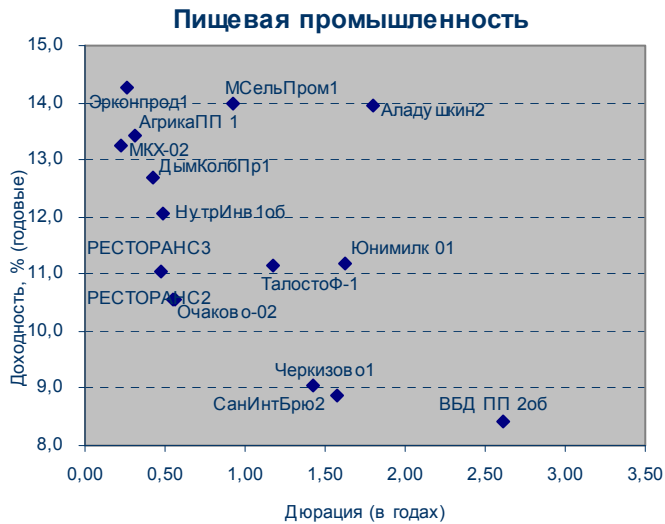
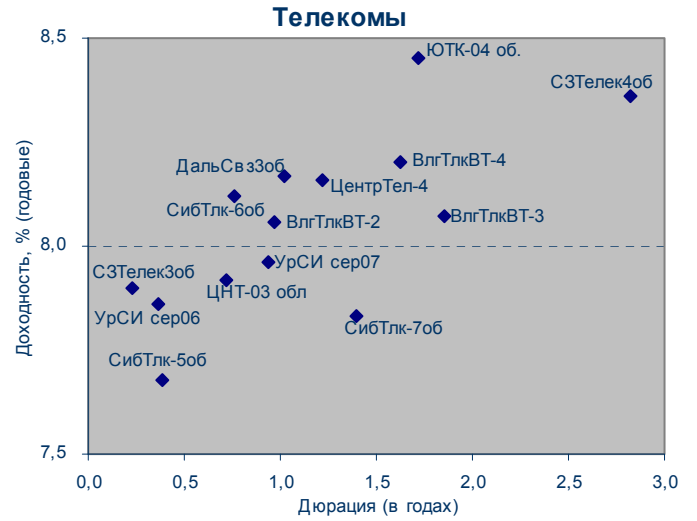
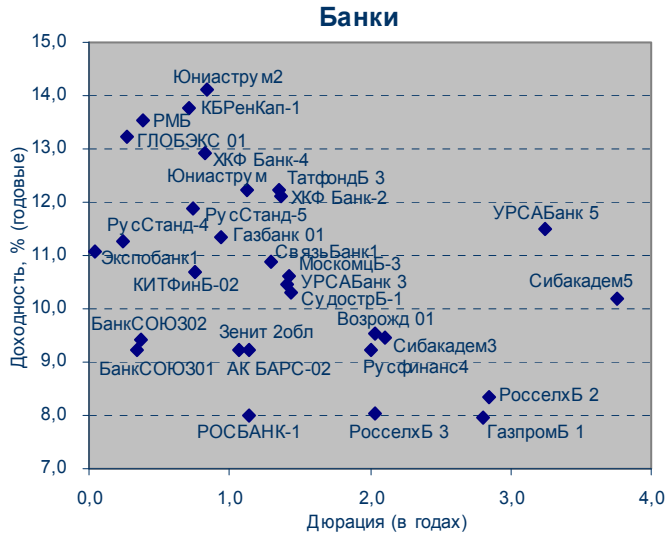
ХКФ Банк, 03	16.09.2010	98,30	0,05			12,31	17133023	11
ХКФ Банк, 04	12.10.2011	98,65	0,15	98,56	98,65	12,20	22222511	8
Хлебозавод-28, 02	09.12.2008	100,00	0,00			12,55	2000	2
ХМЛК Открытие, 01	11.11.2008	99,00	1,85	98,50	99,50	13,64	495	1
Холидей Финанс, 01	01.04.2010	98,69	0,40	97,50	98,00	13,30	108559	1
ЦентрТелеграф, 03	01.04.2009	100,00	-0,94	100,00	101,00	10,11	1000000	1
ЦентрТелеком, 04	21.08.2009	109,20	-0,09	109,13	109,30	7,97	79799165	11
ЦентрТелеком, 05	30.08.2011	100,11	0,01	100,00	100,10	8,06	4004400	1
ЦУН, 01	22.04.2010	99,60	0,00	99,60	100,15	12,46	65437	1
Челябинский ТПЗ, 01	16.06.2010	100,45	0,05			8,77	27268925	8
ЭйрЮнион, 01	10.11.2009	95,90	-0,93	95,51	95,90	16,42	51786	4
ЭКСПОБАНК, 01	29.12.2009	99,95	-0,02			12,87	999500	1
Элемент Лизинг, 01	24.03.2010	99,70	-0,20			14,33	598200	3
Элемтэ, 01	08.02.2008	100,02	0,01	100,02		13,30	1020000	3
ЭМАльянс-Финанс, 01	08.07.2011	98,50	-0,51	98,05	99,15	13,21	12205830	4
Энергомаш-Финанс, 01	22.11.2011	99,45	-0,35	99,31	100,20	13,19	12876784	5
Энергоцентр, 01	11.07.2010	99,80	-0,20	98,00	99,90	9,72	518960	11
ЭФКО, 02	22.01.2010	99,70	-0,05	99,70	100,40	13,67	19940	1
ЮГК ТГК-8, 01	10.05.2012	99,41	-0,59	91,23	100,20	8,62	8950882	6
ЮНИАСТРУМ БАНК, 01	17.02.2009	98,82	-0,18	98,81	99,97	12,44	494100	1
ЮСКК, 01	01.07.2008	99,90	-0,09	99,00	99,90	13,60	14985	1
ЮТК, 03	10.10.2009	100,14	-0,11	100,14	100,24	8,54	13117106	8
ЮТК, 04	09.12.2009	101,70	-0,05	101,64	101,74	9,01	105141165	26
ЮТэйр-Финанс, 02	10.03.2009	99,00	-0,32	98,80	99,20	15,23	2626000	5
ЮТэйр-Финанс, 03	14.12.2010	97,70	-2,20	97,51	97,90	13,35	1952100	2

EMBI



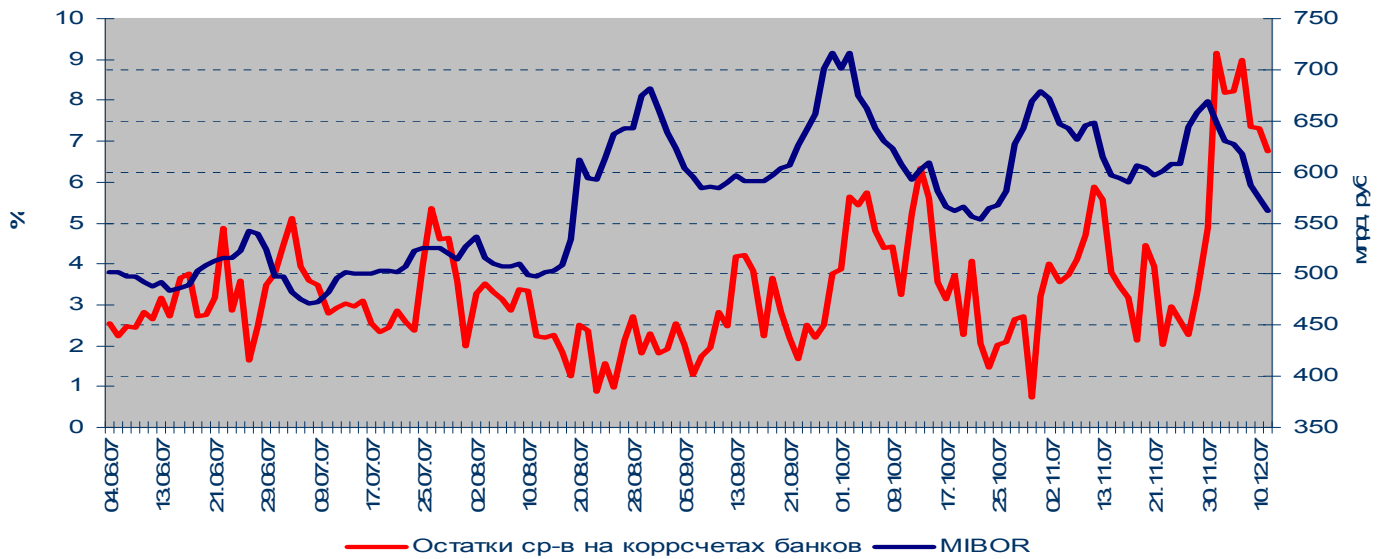
Кривая доходности корпоративных облигаций (организатор/андеррайтер Связь-Банк)



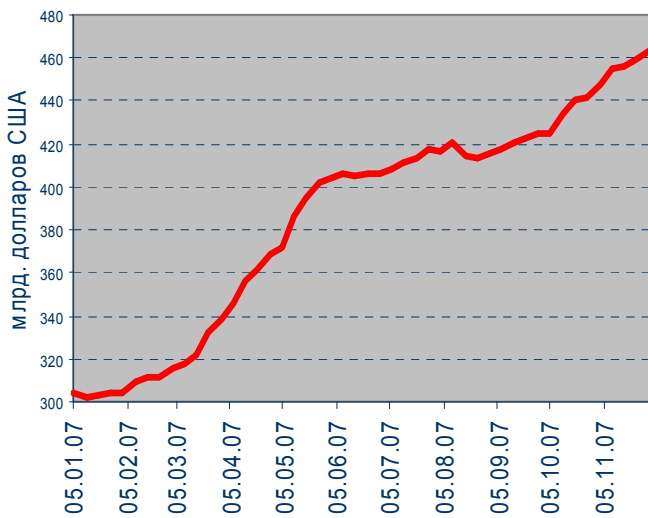


Денежный рынок

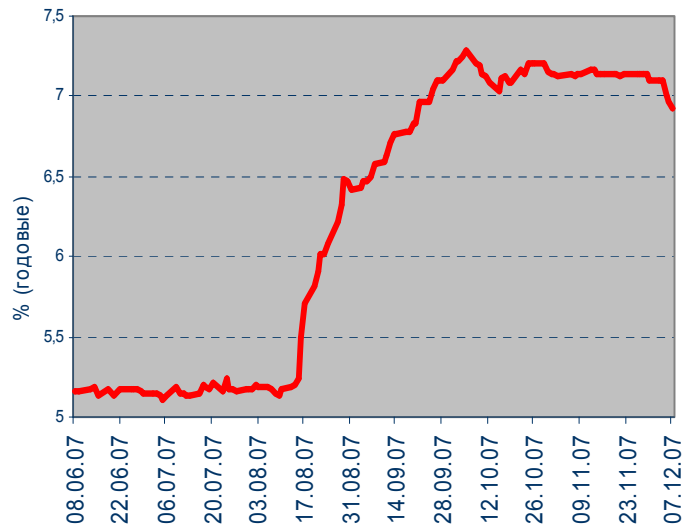
Остатки средств на коррсчетах банков (Россия) и MIBOR



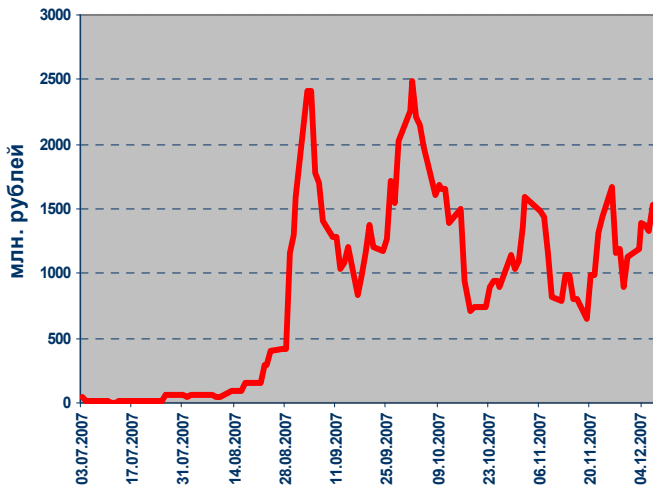
Золото-валютные резервы РФ



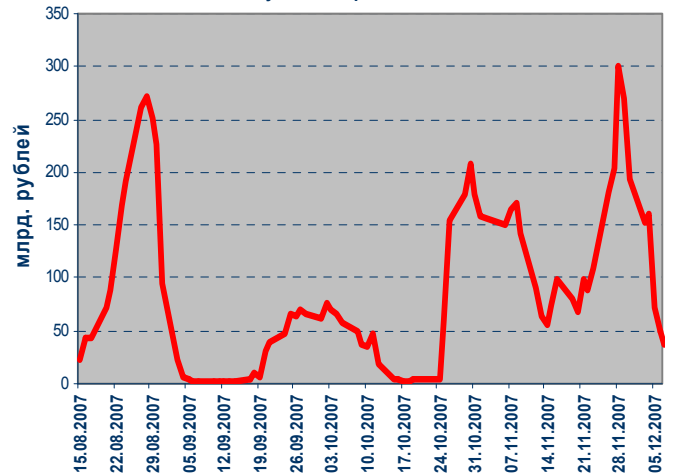
MOSPRIME 6M



Задолженность кредитных организаций по ломбардным кредитам на начало операционного дня

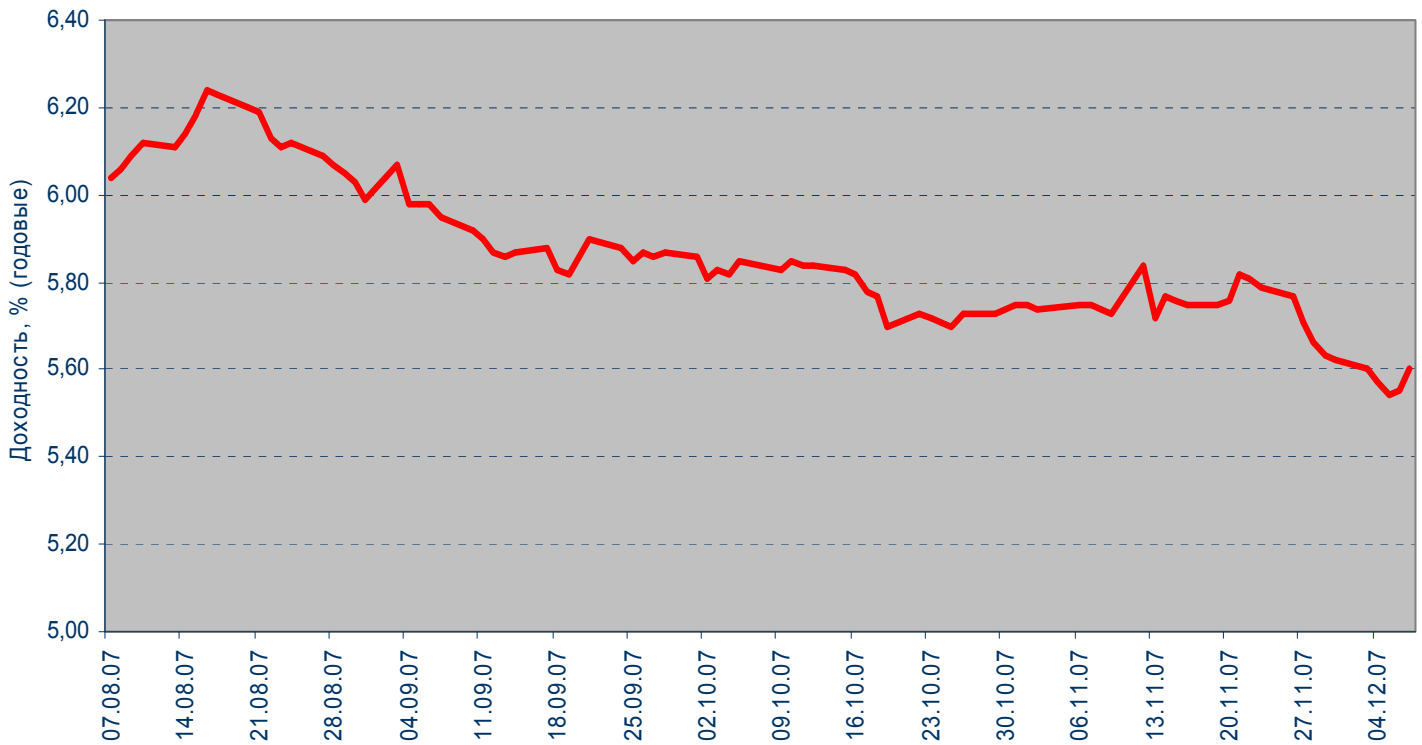


Итоги аукциона прямого РЕПО

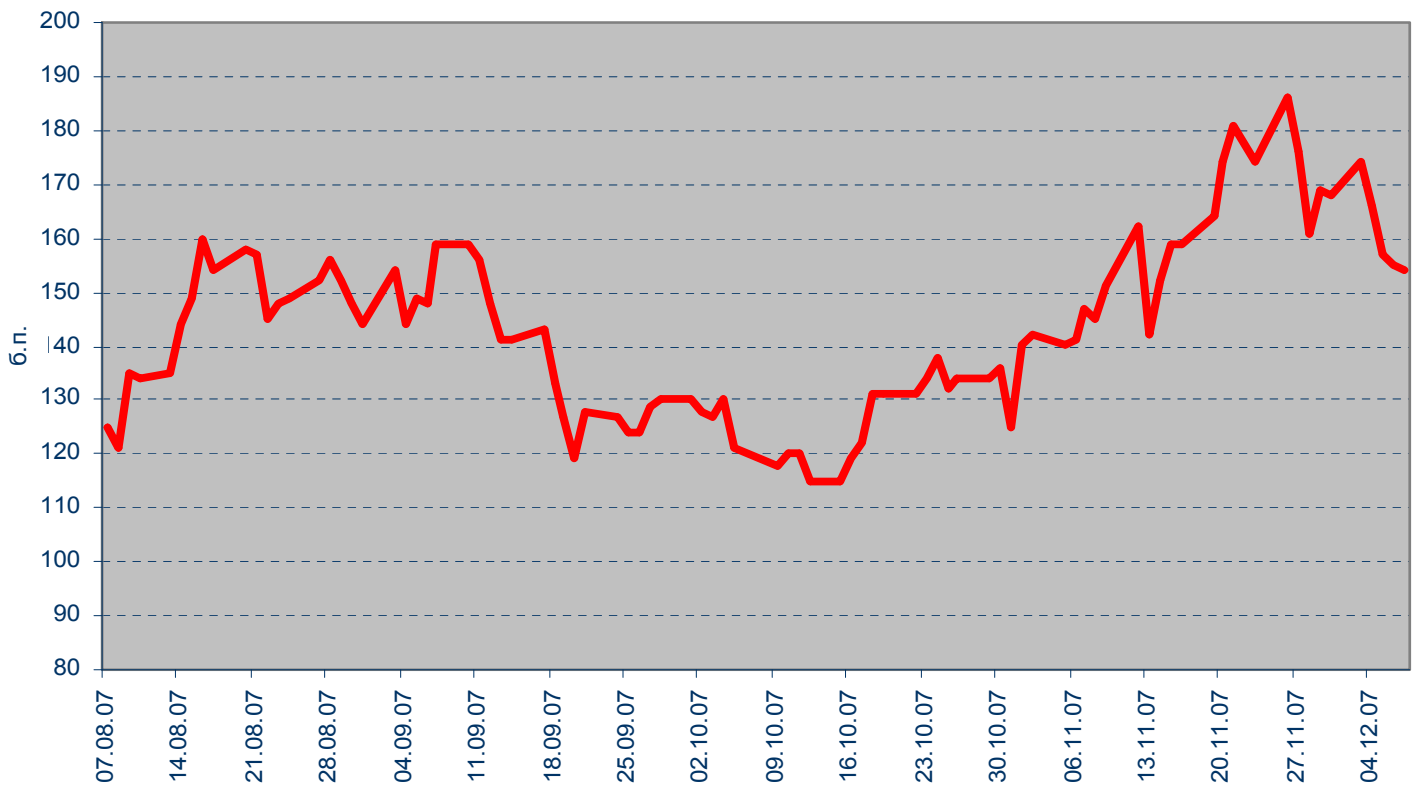


Рынок еврооблигаций

Динамика Россия, 2030



Спрэд Россия 30 и US Treasuries 10



ВАЖНАЯ ИНФОРМАЦИЯ

Настоящий документ имеет исключительно информационное значение и не может рассматриваться как предложение или побуждение к покупке или продаже ценных бумаг, а также связанные с ними финансовые инструменты. Описания любой компании или компаний, и (или) их ценных бумаг, или рынков, или направлений развития, упомянутых в данном документе, не предполагают полноты их описания. Утверждения относительно прошлых результатов необязательно свидетельствуют о будущих результатах

Несмотря на то, что информация, изложенная в настоящем документе, была собрана из источников, которые АКБ «Связь-Банк» считает надежными, Банк не дает гарантий относительно их точности или полноты. При принятии инвестиционного решения инвесторам следует провести собственный анализ всех рисков, связанных с инвестированием в ценные бумаги. АКБ «Связь-Банк», его руководство, представители и сотрудники не несут ответственности за любой прямой или косвенный ущерб, наступивший в результате использования информации изложенной в настоящем документе.

АКБ «Связь-Банк» и связанные с ним стороны, должностные лица и (или) сотрудники Банка и (или) связанные с ними стороны могут владеть долями капитала компаний или выполнять услуги для одной или большего числа компаний, упомянутых в настоящем документе, и (или) намереваются приобрести такие доли капитала и (или) выполнять либо намереваться выполнять такие услуги в будущем (с учетом внутренних процедур Банка по избежанию конфликтов интересов). АКБ «Связь-Банк» и связанные с ним стороны могут действовать или уже действовали как дилеры с ценными бумагами или другими финансовыми инструментами, указанными в настоящем документе, или ценными бумагами, лежащими в основе таких финансовых инструментов или связанными с вышеуказанными ценными бумагами. Кроме того, АКБ «Связь-Банк» может иметь или уже имел взаимоотношения, или может предоставлять или уже предоставлял финансовые услуги упомянутым компаниям (включая инвестиционные банковские услуги, фондовый рынок и прочее). АКБ «Связь-Банк» может использовать информацию и выводы, представленные в настоящем документе, до его публикации.

Все выраженные оценки и мнения, представленные в настоящем документе, отражают исключительно личное мнение каждого аналитика, частично или полностью отвечающего за содержание данного документа

По вопросам проведения операций с ценными бумагами обращайтесь в отдел клиентского обслуживания: (495) 228-38-06

КОНТАКТНАЯ ИНФОРМАЦИЯ

ОАО АКБ «Связь-Банк»
125375, г. Москва, ул. Щепкина, д. 40, стр.1
Тел.: +7(495) 228-36-42
E-mail: sviaz-bank@sviaz-bank.ru
Internet: <http://www.sviaz-bank.ru/>

Руководство

Автухов Михаил 228-38-01
IB@sviaz-bank.ru

Бахшиян Шаген 228-36-42
IB@sviaz-bank.ru

Эмиссия долговых инструментов

Барков Дмитрий 228-36-42 (30-93)
emission@sviaz-bank.ru

Смакаев Роберт 228-36-42 (33-37)
emission@sviaz-bank.ru

Волгарев Виктор 228-36-42 (30-97)
emission@sviaz-bank.ru

Продажи на финансовых рынках

Сумин Владимир 228-38-06 (30-32)
sales@sviaz-bank.ru

Очкин Алексей 228-38-06 (31-01)
sales@sviaz-bank.ru

Голубничий Денис 228-38-01 (30-48)
sales@sviaz-bank.ru

Дергачев Дмитрий 228-38-01 (30-48)
sales@sviaz-bank.ru

Бабаджанов Сухроб 228-38-01 (31-24)
broker@sviaz-bank.ru

Клиентское обслуживание

Хмелева Ольга 228-38-06 (30-77)
broker@sviaz-bank.ru

Виноградова Анна 228-38-06 (31-02)
broker@sviaz-bank.ru

Анализ финансовых рынков

Свиридов Станислав 228-38-01 (31-92)
research@sviaz-bank.ru

Бодрин Юрий 228-38-01 (31-06)
research@sviaz-bank.ru

Гребцов Максим 228-38-01 (31-88)
research@sviaz-bank.ru

Полюттов Александр 228-38-01 (31-88)
research@sviaz-bank.ru

Кредитный анализ

Чердаков Евгений 228-36-42 (30-95)
CR@sviaz-bank.ru

Федоткова Елена 980-05-61 (31-05)
CR@sviaz-bank.ru